

Vedleggstabell A. Helseinstitusjoner inkludert i spørreundersøkelsen. Helseforetak og sykehus innen helseforetakene med svart skrift, deretter **psykiatriske avdelinger og distriktpsikiatriske senter (DPS)**, **distriktsmedisinske senter (DMS)** og **private/ideelle sykehus eller institusjoner**.

Helse Nord	Finmarkssykehuset HF	Hammerfest sykehus	Kirkenes sykehus	Klinikk Alta	Sámi klinihkka, Karasjok	Ávjovárgeaidnum døgghenhet psykisk helse og avhengighet, Karasjok	Døgghenhet Tana				
	Universitetssykehuset Nord-Norge HF	UNN Tromsø	UNN Harstad	UNN Narvik	UNN Longeyarbyen	DMS Midt-Troms, Finnsnes	DMS Nord-Troms, Storslett	Døgghenhet Harstad, Narvik Silsand, Storsteinnes, Storslett, Tromsø			
	Nordlandssykehuset HF	Nordlandssykehuset Bodø	Nordlandssykehuset Lofoten, Gravdal	Nordlandssykehuset Vesterålen, Stokmarknes	Spesialpsykiatrisk avdeling Bodø	Akuttpsykiatrisk avdeling Bodø	Avdeling for rus, psykiatri og avhengighet, Bodø	Lofoten og Vesterålen DPS	Salten DPS		
	Helgelandssykehuset HF	Helgelandssykehuset Mo i Rana	Helgelandssykehuset Mosjøen	Helgelandssykehuset Sandnessjøen	Senter for psykisk helse og rus Mo i Rana	Allmennpsykiatrisk døgghenhet, voksne Mo i Rana	Allmennpsykiatrisk døgghenhet, voksne Mosjøen				
Helse Midt-Norge	Helse Møre og Romsdal HF	Klinikk Ålesund sjukehus	Klinikk Volda sjukehus	Klinikk sjukehuset i Nordmøre og Romsdal, Molde	Klinikk sjukehuset i Nordmøre og Romsdal, Kristiansund	Avdeling for sjukehuspsykiatri, Sunnmøre	Avdeling for tverrfagleg spesialisert rusbehandling (TSB)	Avdeling for distriktpsikiatriske senter Sunnmøre	Avdeling for distriktpsikiatriske senter Nordmøre og Romsdal	Avdeling for sjukehuspsykiatri Nordmøre og Romsdal	
	Helse Nord-Trøndelag HF	Sykehuset Levanger	Sykehuset Namsos	Værnesregionen DMS	DMS Inntrøndelag	Sykehuset Levanger (Allmenn- og akuttpsykiatri, Psykose, rus og avhengighet)	Sykehuset Namsos (Allmenn-, akutt- og alderspsykiatri, Psykose-, rus og avhengighet)	DPS Stjørdal	DPS Inn-Trøndelag		
	St. Olavs hospital HF	St. Olavs hospital, Tr.heim (Øya)	Orkdal sjukehus	Klinikk for psykisk helsevern - akutt, eldre, (barn og unge)	Klinikk for psykisk helsevern - allmenn, rehabilitering og sikkerhet	Avdeling Nidelv DPS - Orkdal DPS, og Tiller DPS, avdeling for alderspsykiatri og psykiatri akutt					
Helse Vest	Helse Bergen HF	Haukeland universitetssjukehus	Voss sjukehus	Kysthospitalet i Hagevik	Divisjon psykisk helsevern	Avdeling for rusmedisin	Haraldsplass Diagonale Sykehus, Bergen	NKS Olaviken alderspsykiatriske sykehus	Solli DPS, Nesttun	NKS Bjørkeli Voss DPS	
	Helse Fonna HF	Haugesund sjukehus	Odda sjukehus	Stord sjukehus	Klinikk for psykisk helsevern og rus - Akuttpsykiatrisk post Haugesund	Klinikk for psykisk helsevern og rus - Akuttpsykiatrisk, psykose, sikkerhet, rehabilitering Valen sjukehus	DPS Folgefonn, Nordhaugaland, Sørhaugaland DPS, DPS Haugesund, DPS Kopervik, Stord DPS				
	Helse Førde HF	Førde sentralsjukehus	Nordfjord sjukehus	Lærdal sjukehus	Psykisk helsevern - Psykiatrisk klinikk Førde	Psykisk helsevern - Nordfjord psykiatrisenter	Psykisk helsevern - Indre Sogn psykiatrisenter				
	Helse Stavanger HF	Stavanger universitetssjukehus	Klinikk psykisk helsevern voksne - Akutt, alderspsykiatri, sikkerhet og psykose	Klinikk psykisk helsevern voksne - Dalane DPS, Sola DPS, Stavanger DPS, Sandnes DPS	Klinikk psykisk helsevern (barn, unge) og rusavhengige		NKS Jæren DPS				
Helse Sør-Øst	Akershus universitetssykehus HF	Ahus Ski sykehus	Ahus Nordbyhagen	Ahus Kongsvinger sykehus	Psykisk helsevern og rus - Alderspsykiatrisk avdeling	Psykisk helsevern og rus - DPS Follo, DPS Groruddalen, DPS Kongsvinger, DPS Nedre Romerike, DPS Øvre Romerike	Psykisk helsevern og rus - Rus og avhengighet (ARA), Spesialpsykiatrisk avdeling	Lovisenberg Diagonale Sykehus	Diakonhjemmet Sykehus	Betanien Hospital, Skien	Martina Hansens Hospital, Bærum
	Oslo universitetssykehus HF	Rikshospitalet	Ullevål sykehus	Aker sykehus	Radiumhospitalet	Gaustad sykehus					

Vedleggstabell A forts. Helseinstitusjoner inkludert i spørreundersøkelsen. Helseforetak og sykehus innen helseforetakene med svart skrift, deretter **psykiatriske avdelinger og distriktpsikiatriske senter (DPS)**, **distriktsmedisinske senter (DMS)** og **private/ideelle sykehus eller institusjoner**.

Sunnaas sykehus HF											
Sykehuset Innlandet HF	Sykehuset i Elverum	Sykehuset i Hamar	Sykehuset i Gjøvik	Sykehuset i Lillehammer	Sykehuset på Tynset	Divisjon Psykisk helsevern - DPS Elverum-Hamar, DPS Gjøvik, DPS Lillehammer, DPS Tynset	Akuttpsykiatri og psykosebehandling, Reinsvoll og Sanderud	Alderspsykiatrisk avdeling, Sanderud	TSB, Reinsvoll og Sanderud	Revmatisme-sykehuset, Lillehammer	
Sykehuset Telemark HF	Sykehuset Telemark, Skien	Sykehuset Telemark, Notodden	Sykehuset Telemark, Porsgrunn	Sykehuset Telemark, Kragerø	Klinikk for psykisk helsevern og rusbehandling - Psykiatrisk sykehusavdeling	Klinikk for psykisk helsevern og rusbehandling - DPS nedre Telemark og øvre Telemark					
Sykehuset i Vestfold HF	Sykehuset i Tønsberg	Sykehuset i Larvik	Kysthospitalet, Stavern	Klinikk psykisk helse og avhengighet - DPS Vestfold, Larvik og Sandefjord	Klinikk psykisk helse og avhengighet - Psykiatrisk sykehusavdeling	Klinikk psykisk helse og avhengighet - Avdeling rus og avhengighet					
Sykehuset Østfold HF	Sykehuset Østfold Kalnes	Klinikk for psykisk helsevern og rusbehandling - Psykiatrisk avdeling, rusbehandling døgnsesjoner	Klinikk for psykisk helsevern og rusbehandling - DPS nordre Østfold, DPS Halden-Sarpsborg, DPS Fredrikstad	DPS Fredrikstad	DPS Halden-Sarpsborg	DPS Nordre Østfold, Moss					
Sørlandet sykehus HF	Sørlandet sykehus Arendal	Sørlandet sykehus Kristiansand	Sørlandet sykehus Flekkefjord	Klinikk for psykisk helse - psykiatri og avhengighetsbehandling, Kristiansand	Klinikk for psykisk helse - DPS Strømme, DPS Solvang, DPS Østre Agder,	Klinikk for psykisk helse - Avdeling for rus- og avhengighetsbehandling					
Vestre Viken HF	Bærum sykehus	Drammen sykehus	Kongsberg sykehus	Ringerike sykehus	Psykisk helse og rus - Avdeling for rus og avhengighet	Psykiatrisk avdeling Blakstad	Klinikk for psykisk helse og rus - Asker DPS, Bærum DPS, DPS Drammen, DPS Kongsberg, DPS Ringerike				

Vedlegg resultater

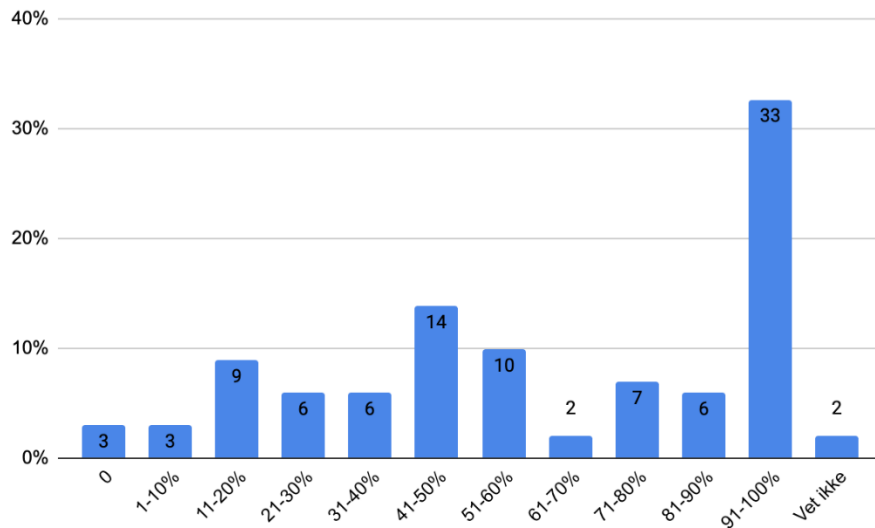
3.1 Beskrivelse av utvalget

Vedleggstabell 1. Type somatisk sengepost sengepostledere er tilknyttet (n=163)

	Prosent
Blodsykdommer (hematologi)	2
Bryst- og endokrinkirurgi	0
Endokrinologi	0
Fordøyelses- og leversykdommer (gastromedisin)	1
Gastroenterologisk kirurgi	5
Generell indremedisin	7
Generell kirurgi	4
Geriatrici	2
Hjertemedisin	7
Hudsykdommer	1
Infeksjonssykdommer	5
Kreftsykdommer (onkologi)	5
Karkirurgi	2
Lungemedisin	1
Nevrokirurgi	1
Maxillofacial kirurgi	0
Nevrologi (inkl. slagsykdommer)	6
Nyresykdommer	3
Ortopedisk kirurgi	13
Plastikkirurgi	1
Rehabilitering	7
Revmatologi	1
Sosialmedisin	0
Thoraxkirurgi	1
Annen somatisk sengepost	23

Vedleggstabell 2. Type sengepost innen psykiatri/rusbehandling sengepostledere er tilknyttet (n=141)

	Prosent
Akuttpsykiatrisk	21
Alderspsykiatrisk	11
Allmennpsykiatrisk	4
DPS	25
Habilitering	0
Psykoseenhet	13
Rus og avhengighet	14
Sikkerhetspsykiatrisk	9
Spiseforstyrrelser	1
Traumebehandling	0
Annen psykiatrisk sengepost	2



Vedleggsfigur 1. Størrelse på stillingsandel kliniske ernæringsfysiologer har for inneliggende voksne pasienter (n=101)

Vedleggstabell 3. Antall senger i helseforetaket/institusjonen ifølge fagdirektører (n=24)

	Somatiske senger	Psykiatriske senger
Ingen senger	1	1
1-10 senger	2	0
11-30 senger	1	2
31-50 senger	2	1
51-100 senger	1	4
101-200 senger	6	5
201-300 senger	3	3
301-500 senger	5	2
501-700 senger	2	0
> 700 senger	3	0
Vet ikke	1	1

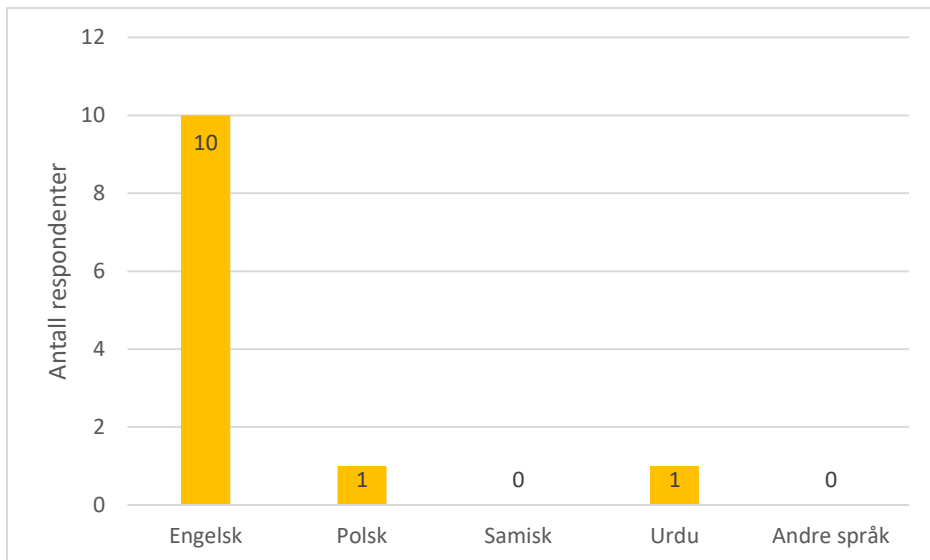
3.2 Kjennskap til og bruk av Kosthåndboken

Vedleggstabell 4. Kosthåndboken brukes aktivt for å utarbeide menyen ifølge kjøkkenledere (n=84)

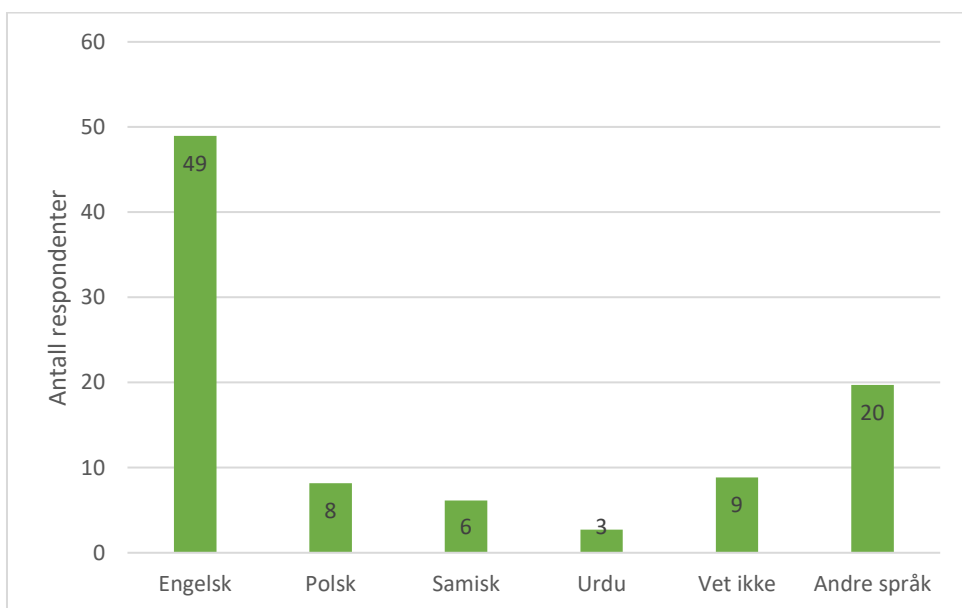
Svaralternativ	Prosent
Ja	70
Nei	23
Vet ikke	7

Vedleggstabell 5. Gradering av faktorer som har betydning for mattilbudet for pasientene fordelt på responsgruppe. SP: sengepostledere, KJ: kjøkkenledere, FD: fagdirektører, kef: kliniske ernæringsfysiologer. Tall er oppgitt i prosent

	I liten grad	I noen grad	I stor grad	Ikke aktuelt	Vet ikke
Kosthåndboken SP (n=304)	10	20	21	3	46
Kosthåndboken KJ (n=84)	6	23	65	1	5
Kosthåndboken FD (n=24)	0	21	42	4	33
Kosthåndboken kef (n=101)	4	29	39	1	28
Budsjett SP	25	30	23	3	19
Budsjett KJ	8	29	55	5	4
Budsjett FD	13	46	17	4	21
Budsjett kef	1	12	61	0	26
Brukermedvirkning SP	15	37	30	3	16
Brukermedvirkning KJ	11	49	36	2	2
Brukermedvirkning FD	4	63	17	4	13
Brukermedvirkning kef	20	33	9	2	37
Kulturelle og religiøse hensyn SP	5	31	48	1	15
Kulturelle og religiøse hensyn KJ	21	39	35	1	4
Kulturelle og religiøse hensyn FD	13	50	17	4	17
Kulturelle og religiøse hensyn kef	10	37	25	0	29
Anbefalinger fra klinisk ernæringsfysiolog SP	9	28	38	4	20
Anbefalinger fra klinisk ernæringsfysiolog KJ	15	31	39	7	7
Anbefalinger fra klinisk ernæringsfysiolog FD	0	21	54	8	17
Anbefalinger fra klinisk ernæringsfysiolog kef	9	48	27	0	17
Helseforetakets ernæringsstrategi SP	5	22	33	2	38
Helseforetakets ernæringsstrategi KJ	8	25	49	11	7
Helseforetakets ernæringsstrategi FD	8	29	21	17	25
Helseforetakets ernæringsstrategi kef	19	33	16	6	27
Anbud KJ	17	26	33	13	11
Anbud FD	8	29	17	13	33
Tilbakemelding fra pasienter SP	14	39	28	2	16
Tilbakemelding fra pasienter kef	25	32	7	0	37

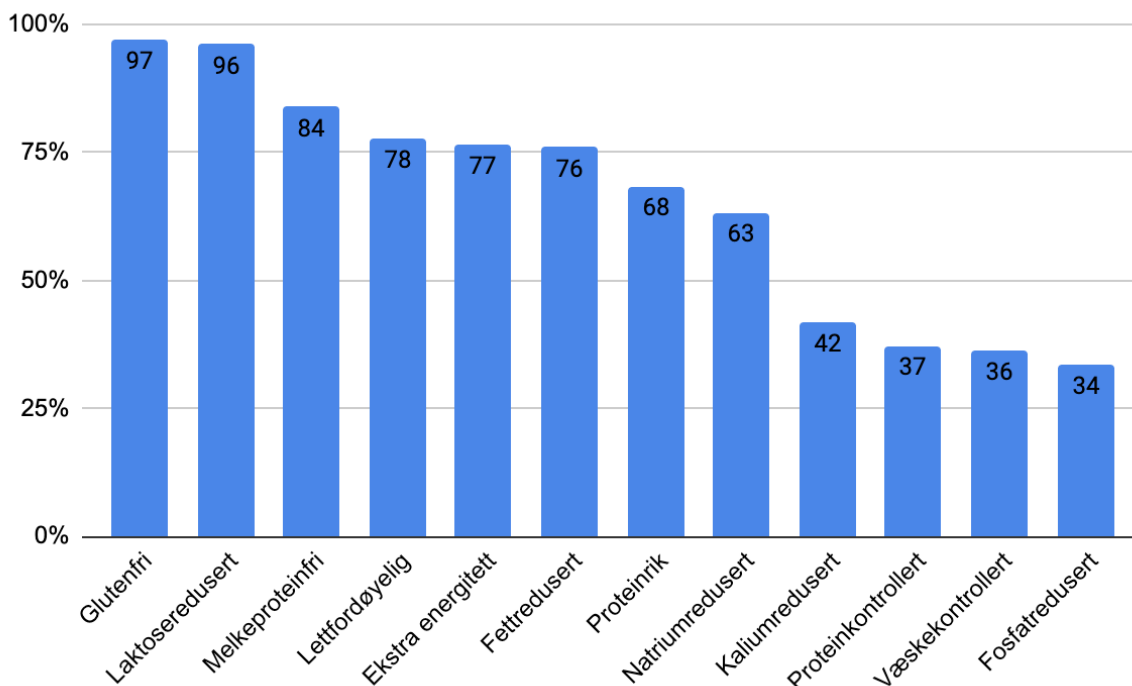


Vedleggsfigur 2. Informasjonen om mattilbudet gis på andre språk enn norsk, ifølge kjøkkenledere (n=10)

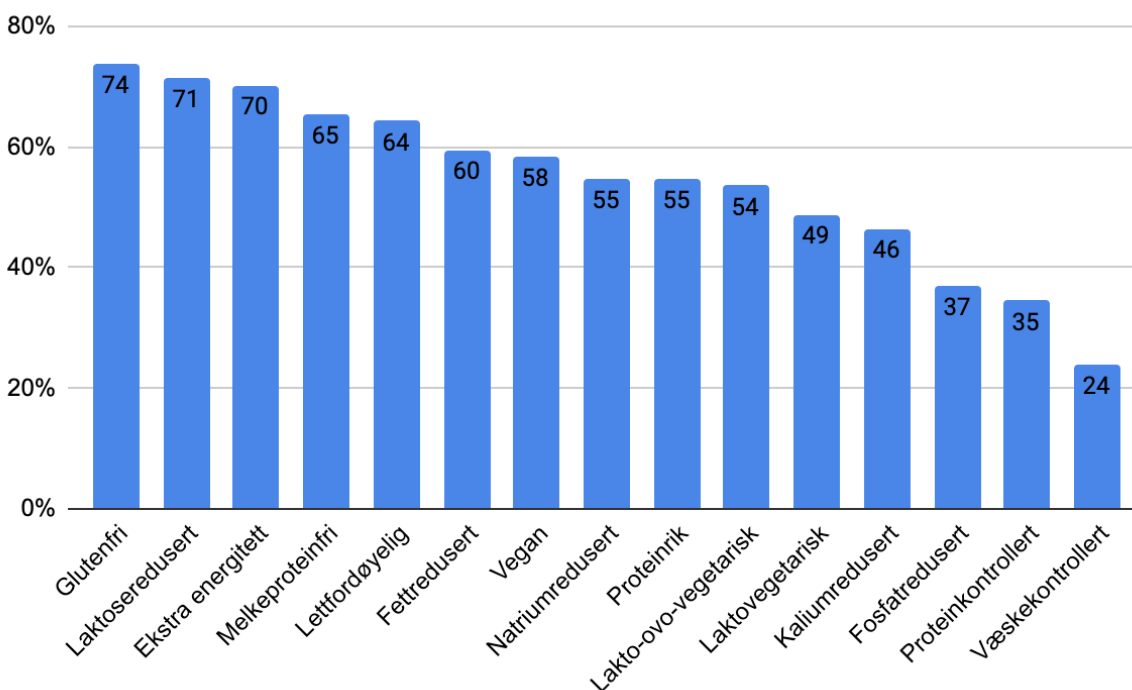


Vedleggsfigur 3. Informasjonen om mattilbudet gis på andre språk enn norsk, ifølge sengepostledere (n=68)

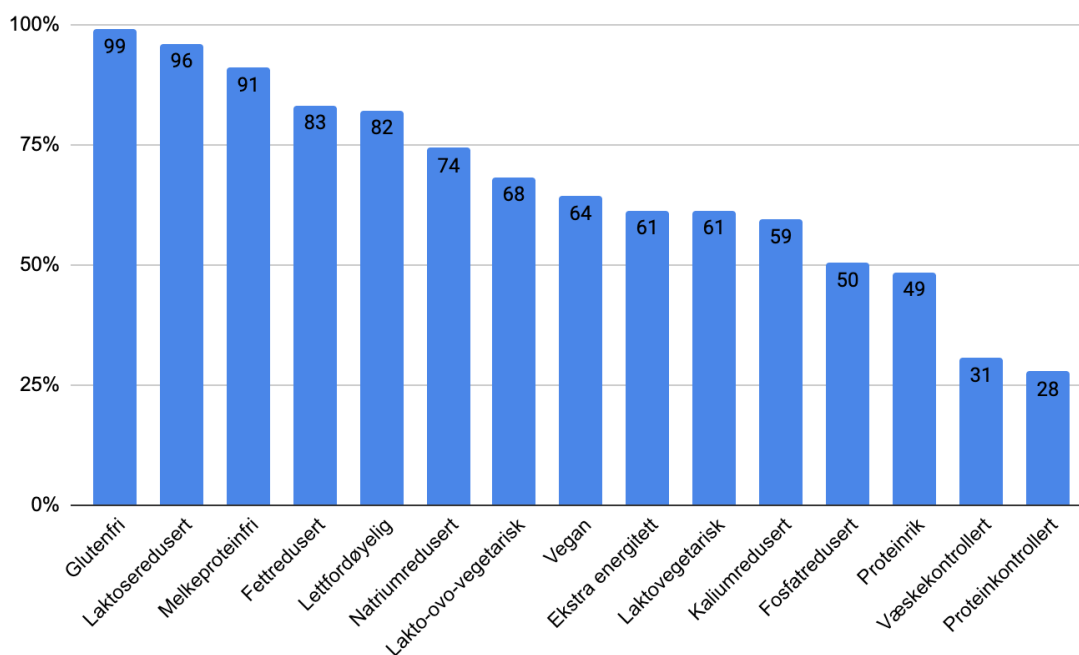
3.4 Menyarbeid



Vedleggsfigur 4. Spesialkost som tilbys ved sengeposten du er ansatt ved ifølge sengepostledere (n=304)



Vedleggsfigur 5. Spesialkost det er utarbeidet menyplan for ifølge kjøkkenledere (n=84)



Vedleggsfigur 6. Spesialkost som tilbys ved helseforetaket/institusjonen du er ansatt ved ifølge kliniske ernæringsfysiologer (n=101)

Vedleggstabell 6. Andre spesialkost listet opp av responsgruppene¹. Tallene er antall personer som har nevnt den enkelte spesialkost. Ulike benevnelser om samme spesialkost er atskilt med semikolon

Andre spesialkost	Sengepost-ledere ²	Kjøkken-ledere ²	Kliniske ernæringsfysiologer ²
Bestilles og tilpasses ved hjelp av kjøkkenet v/ spesielle behov	11 ³	3 ⁴	7 ⁵
Allergier; allergi mot -egg, -fisk -melk - nøtter og frø - skalldyr – soya; allergikost; allergi mot... (7 allergener etter behov)	3		1
Ammekost		1	
Dia; diabetiker; diabetes; diabeteskost; diabetesvennlig kost	1	1	6
Dialysekost; dialysekost (fosfat- kalium- og natriumreducert og proteinrik); kronisk nyresvikt ved dialyse	1		3
Egen liste utarbeidet individuelt til anorexipasienter	1		
Energipulver	1		
Energireducert; energireducert kost			2
Ernæringsdrikke	1		
Fettfri kost; fettfri kost (ved chylothorax)			2
Fettreducert kost	1		
Findelt			1
Flytende kost; flytende; flytende kost (ikke to forskjellige for tynt- og tyktflytende)	1	1	2
Gelekost; geleringskost; GE		1	2
Halal; halal muslimsk kost	4		3
Hjertevennlig kost; kost ved hjerte- og karsykdommer			2
Holistisk vegansk kost	1		

Andre spesialkost	Sengepost- ledere ²	Kjøkken- ledere ²	Kliniske ernærings- fysiologer ²
Intoleranser	1		1
Kaloritelling		1	
Ketogen		1	1
Klar flytende		1	
Har innført IDDSI, dvs kost ved annen konsistens; konsistenstilpasset kost		1	2
Kosher	1		
Kost minus egg			1
Kost minus fisk			2
Kost minus gjær			1
Kost minus kjøtt			1
Kost minus løk			1
Kost ved cystisk fibrose			1
Kost ved forstoppelse			1
Kost ved høyt kolesterol			1
Kostønske knyttet til religion; kulturelle og religiøse spesialkost; tilrettelegging ved religiøse kosthensyn	1		3
Krem (=kremet konsistens)		1	
Lav FODmap			1
MCT-kost			2
Melkeproteinfri			1
Minus svinekjøtt; kost minus svin	1		3
Moset hver for seg; mos		2	
Myk og lett-tyggelig mat	1		
Nyrenevnlige kost (her inngår natrium- kalium- og fosfatredusert); kost v/kronisk nyresvikt; kost ved nyresykdom			3
PIR-kost			1
PKU ved behov			1
Puré		1	
Puré (findelt/moset kost)	1		
Smoothie, næringstilpasset	1		
Spesialkost om menyen ikke treffer behovet, f.eks. fosfatredusert		1	
Stoppekost	1		1
Traumerelaterte hensyn	1		
Tyntflytende		1	
Tyraminredusert kost	1		1
Uten nøtter kan bestilles	1		
Ved re-ernæringsyndrom	1		
Vegetar; vegetarkost; tilrettelegging ved ulike vegetarkostformer		1	3
Ønskekost			2
Ønsker ikke fisk	1		1
Ønsker ikke kjøtt	1		1

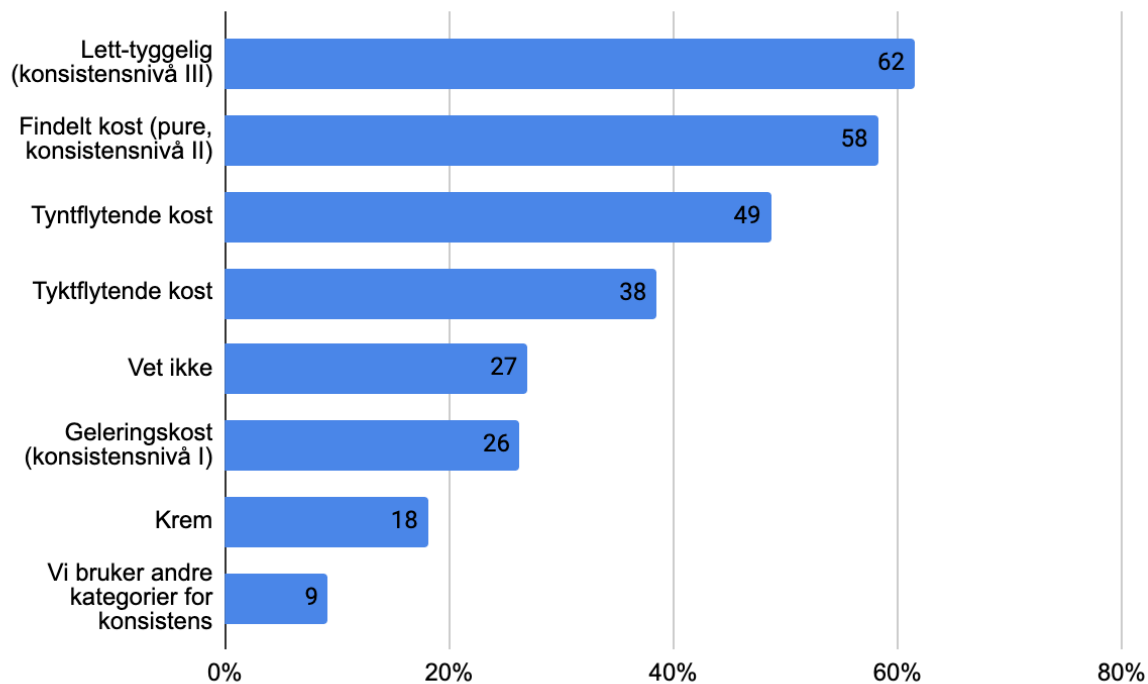
¹Kjøkkenlederne ble spurt om «andre spesialkost med menyplan».

²i alt svar fra 29 sengepostledere, 9 kjøkkenledere og 33 kliniske ernæringsfysiologer (hvorav fire svarte «vet ikke»). Kjøkkenlederne fikk spørsmål om å liste opp andre spesialkost med menyplan, én svarte «utarbeider ikke menyplan»

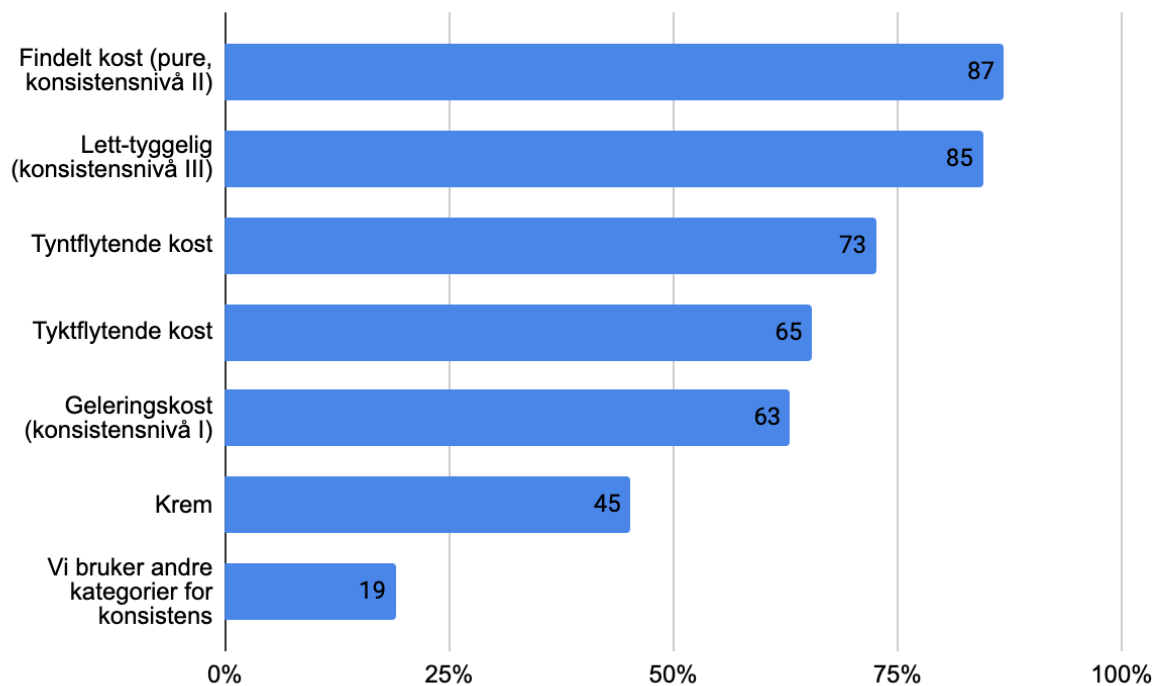
³sengepostlederne brukte formuleringer som: «alle tilpasninger kan tilbys dersom behovet foreligger, det må i så fall bestilles fra kjøkkenet», «kjøkkenet lager den kosten som pasienten har behov for ut fra diagnose», «ved spesielle behov får vi ordnet det, men ikke via ordinært bestillingssystem»

⁴kjøkkenlederne brukte formuleringer som «vi tilbereder alt på bestilling, «me har lite av spesialkost, men blir servert etter behov, ingen menyplan på det»

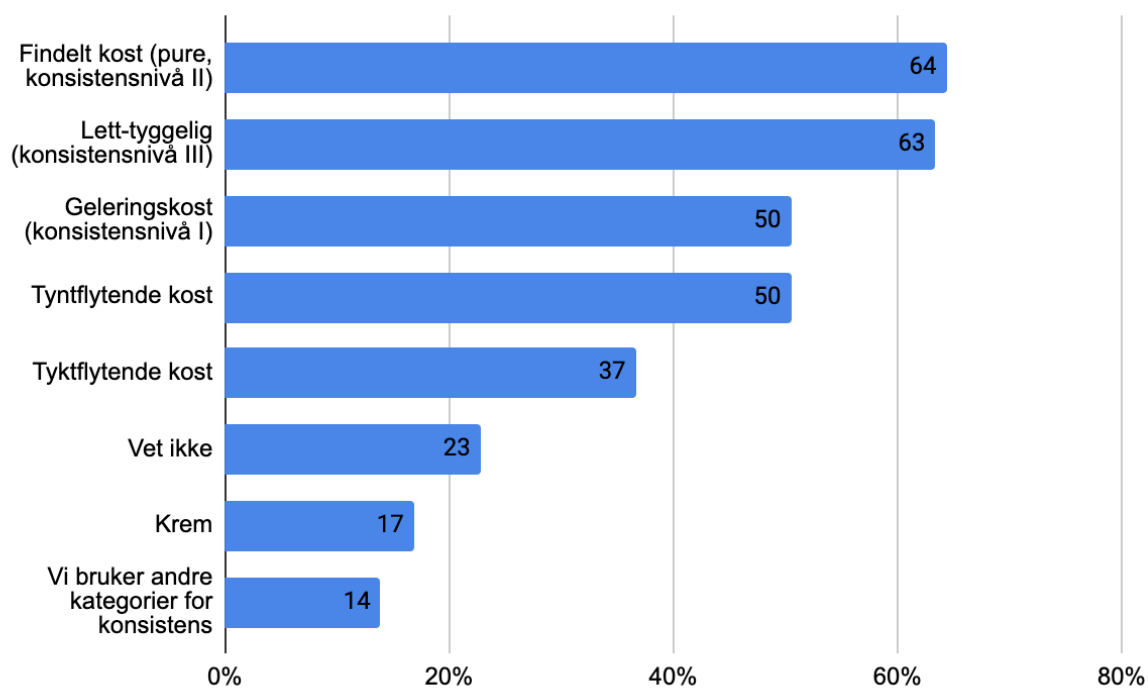
⁵kliniske ernæringsfysiologer brukte formuleringer som «spesialkost lages på bestilling, men er ikke faste standarder», «ved behov utover de spesialkost som finnes, kan kjøkkenet kontaktes direkte», «kjøkkenet hos oss er generelt dårlig på å lage spesialkost, men tilbyr selvfølgelig de viktigste som er relatert til allergi»



Vedleggsfigur 7. Konsistenstilpassede koster som tilbys ved institusjonen ifølge sengepostledere (n=304)



Vedleggsfigur 8. Konsistenstilpassede koster som tilbys ved institusjonen ifølge kjøkkenledere (n=84)



Vedleggsfigur 9. Konsistensstilpassede koster som tilbys ved institusjonen ifølge kliniske ernæringsfysiologer (n=101)

Vedleggstabell 7. Om IDDSI er tatt i bruk ved institusjonen. Tall er oppgitt i prosent (%)

	Ja	Nei	Vet ikke
Kjøkkenledere (n=84)	24	56	20
Kliniske ernæringsfysiologer (n=101)	27	35	39

Vedleggstabell 8. Kosthåndboken anbefaler at frokost skal dekke 20% av dagsbehovet for energi ved nøkkelråds kost. Hvordan gjennomføres dette? (kjøkkenledere, n=78)

	Prosent
Frokost dekker 20%	68
Frokost dekker mer enn 20%	6
Frokost dekker mindre enn 20%	1
Vet ikke	24

Vedleggstabell 9. Kosthåndboken anbefaler at lunsj skal dekke 25% av dagsbehovet for energi ved nøkkelråds kost. Hvordan gjennomføres dette? (kjøkkenledere, n=78)

	Prosent
Lunsj dekker 25%	58
Lunsj dekker mer enn 25%	9
Lunsj dekker mindre enn 25%	8
Vet ikke	26

Vedleggstabell 10. Kosthåndboken anbefaler at middag skal dekke 30% av dagsbehovet for energi ved nøkkelråds kost. Hvordan gjennomføres dette? (kjøkkenledere, n=78)

	Prosent
Middag dekker 30%	60
Middag dekker mer enn 30%	18
Middag dekker mindre enn 30%	0
Vet ikke	22

Vedleggstabell 11. Kosthåndboken anbefaler at kveldsmat skal dekke 15% av dagsbehovet for energi ved nøkkelråds kost. Hvordan gjennomføres dette? (kjøkkenledere, n=78)

	Prosent
Kveldsmat dekker 15%	56
Kveldsmat dekker mer enn 15%	9
Kveldsmat dekker mindre enn 15%	4
Vet ikke	31

Vedleggstabell 12. Kosthåndboken anbefaler at mellommåltider skal dekke 10% av dagsbehovet for energi ved nøkkelråds kost. Hvordan gjennomføres dette? (kjøkkenledere, n=78)

	Prosent
Mellommåltider dekker 10%	39
Mellommåltider dekker mer enn 10%	5
Mellommåltider dekker mindre enn 10%	6
Vet ikke	50

Vedleggstabell 13. Kosthåndboken anbefaler at frokost skal dekke 15% av dagsbehovet for energi ved energi- og næringstett kost. Hvordan gjennomføres dette? (kjøkkenledere, n=74)

	Prosent
Frokost dekker 15%	55
Frokost dekker mer enn 15%	10
Frokost dekker mindre enn 15%	0
Vet ikke	35

Vedleggstabell 14. Kosthåndboken anbefaler at lunsj skal dekke 20% av dagsbehovet for energi ved energi- og næringstett kost. Hvordan gjennomføres dette? (kjøkkenledere, n=74)

	Prosent
Lunsj dekker 20%	57
Lunsj dekker mer enn 20%	10
Lunsj dekker mindre enn 20%	3
Vet ikke	31

Vedleggstabell 15. Kosthåndboken anbefaler at middag skal dekke 25% av dagsbehovet for energi ved energi- og næringstett kost. Hvordan gjennomføres dette? (kjøkkenledere, n=74)

	Prosent
Middag dekker 25%	50
Middag dekker mer enn 25%	23
Middag dekker mindre enn 25%	1
Vet ikke	28

Vedleggstabell 16. Kosthåndboken anbefaler at kveldsmat skal dekke 20% av dagsbehovet for energi ved energi- og næringstett kost. Hvordan gjennomføres dette? (kjøkkenledere, n=74)

	Prosent
Kveldsmat dekker 20%	47
Kveldsmat dekker mer enn 20%	8
Kveldsmat dekker mindre enn 20%	7
Vet ikke	38

Vedleggstabell 17. Kosthåndboken anbefaler at mellommåltider skal dekke 20% av dagsbehovet for energi ved energi- og næringstett kost. Hvordan gjennomføres dette? (kjøkkenledere, n=74)

	Prosent
Mellommåltider dekker 20%	35
Mellommåltider dekker mer enn 20%	7
Mellommåltider dekker mindre enn 20%	4
Vet ikke	54

3.5 Produksjon, distribusjon og servering

Vedleggstabell 18. Oversikt over hvor måltider lages fordelt på responsgruppe. Tallene gis i prosent. (SP:sengepostledere n=304, KJ:kjøkkenledere n=84)

	Lages i sin helhet på hoved-/ underkjøkken	Lages i sin helhet på sengepost	Lages på hoved-/ underkjøkken og ferdigstilles på sengeposten	Dette måltidet tilbys ikke til vanlig	Vet ikke
Tidlig morgenmåltid SP	7	36	3	54	1
Tidlig morgenmåltid KJ	14	50	8	27	1
Frokost SP	23	65	12	0	0
Frokost KJ	42	39	18	1	0
Lunsj SP	39	37	20	4	0
Lunsj KJ	49	29	16	7	0
Middag SP	62	3	35	0	0
Middag KJ	64	2	32	1	0
Dessert SP	52	5	21	21	15
Dessert KJ	67	2	24	6	1
Kaffemåltid SP	20	32	11	37	1
Kaffemåltid KJ	39	25	20	13	2
Kveldsmat SP	17	70	13	0	0
Kveldsmat KJ	35	54	11	1	0
Sen kveldsmat SP	4	44	5	45	1
Sen kveldsmat KJ	17	56	13	10	5
Nattmat SP	2	37	3	56	1
Nattmat KJ	1	52	11	29	7
Mellommåltid, annet enn nevnt over SP	6	60	7	25	3
Mellommåltid, annet enn nevnt over KJ	13	56	18	11	2

Vedleggstabell 19. Produksjonssystem som blir benyttet for varme måltider ifølge kjøkkenledere (n=84). Tall er oppgitt i prosent (%)

	Ja	Nei	Vet ikke
Kok-server	77	21	1
Kok-kjøøl	63	36	1
Sous-vide	57	41	2
En-porsjons for mikrotilberedning	52	46	1
Vakuumering	50	48	2
Hot-fill	30	66	5
Modifisert atmosfære	29	61	11
Annet produksjonssystem	12	79	10

Vedleggstabell 20. Serveringssystem som blir benyttet for varme måltider ifølge kjøkkenledere (n=84). Tall er oppgitt i prosent

	Ja	Nei	Vet ikke
Buffet	56	44	0
Bulk	56	42	2
Porsjonspakker	54	46	0
Brettsystem	49	49	2
«Entallerken»	37	60	4
Bordservering	35	64	1
Annet serveringssystem	7	81	12

3.6 Ernæringspraksis

Vedleggstabell 21. Antall måneder/år kliniske ernæringsfysiologer har jobbet i nåværende stilling (n=101)

	Prosent
<6 mnd	6
6-12 mnd	9
1-2 år	12
2-5 år	24
5-10 år	17
10-20 år	26
>20 år	7

Vedleggstabell 22. Respondentenes svar på praksis rundt screening. Tall er oppgitt i prosent

	Sengepostledere (n=304)	Fagdirektører (n=24)
Alltid	35	8
Vanligvis	28	67
Av og til	18	17
En sjelden gang	9	0
Aldri	4	0
Vet ikke	6	8

3.7 Ernæringskompetanse

Vedleggstabell 23. Oversikt over hvilke type stillinger som finnes på hvilke kjøkken i helseforetaket/institusjonen (besvart av kjøkkenlederne, hvor alle krysset av for minst én stilling). Antall oppgitt i tabellen er antall stillinger det er krysset av for. *Andel (%) står i kursiv*

Type stillinger (n=antall kjøkkenledere som svarte)	Eksternt produksjons- kjøkken	Hoved- kjøkken internt	Under- kjøkken/ mottaks- kjøkken internt	Postkjøkken på senge- poster	Sum for hver stilling	<i>%-vis fordeling mellom stillingene</i>
Hotellkokk (n=75)	9	58	12	17	96	<i>16</i>
Ernæringskokk (n=76)	9	60	13	23	105	<i>17</i>
Kostøkonom (n=55)	6	28	4	2	40	<i>7</i>
Matteknolog (n=42)	2	9	0	0	11	<i>2</i>
Kjøkkenassistent (n=80)	8	66	21	37	132	<i>22</i>
Lagermedarbeider (n=53)	3	22	3	3	31	<i>5</i>
Kvalitetskoordinator/ rådgiver (n=51)	4	27	3	4	38	<i>6</i>
Matvert/postvert/annen kjøkkenfaglig stilling (n=65)	3	26	15	43	87	<i>14</i>
Ansatte i oppvask og renhold (n=64)	4	38	7	20	69	<i>11</i>
Sum stillinger per type kjøkken	48	334	78	149	609	
<i>%-vis fordeling mellom typer kjøkken</i>	<i>8</i>	<i>55</i>	<i>13</i>	<i>24</i>		<i>100</i>

Vedleggstabell 24. oversikt over hvor mange som krysset av for «vet ikke» på spørsmålet om de enkelte typer stillinger ved ulike kjøkken i helseforetaket/institusjonen (besvart av kjøkkenledere)

Type stillinger (n=antall kjøkkenledere som svarte)	Antall kryss «vet ikke»	<i>%-vis fordeling mellom stillingene med «vet ikke»</i>
Hotellkokk (n=75)	7	5
Ernæringskokk (n=76)	5	4
Kostøkonom (n=55)	17	13
Matteknolog (n=42)	32	24
Kjøkkenassistent (n=80)	3	2
Lagermedarbeider (n=53)	26	20
Kvalitetskoordinator/ rådgiver (n=51)	21	16
Matvert/postvert/annen kjøkkenfaglig stilling (n=65)	8	6
Ansatte i oppvask og renhold (n=64)	14	11
Sum	133	100

Vedleggstabell 25. Antall uteksaminert som klinisk ernæringsfysiolog etter årstall

Årstall	Antall
1983	1
1991	1
1995	2
1996	4
1997	3
1998	1
1999	2
2002	4
2005	2
2006	2
2007	2
2008	3
2009	3
2010	2
2011	5
2012	2
2013	2
2014	7
2015	3
2016	4
2017	10
2018	8
2019	8
2020	4
2021	4
2022	4
2023	5